



Hacia una Guatemala más próspera

Son varios los aspectos susceptibles de mejora en una sociedad que se encuentra en proceso de generar condiciones favorables que atraigan la **inversión** y que consoliden un **Estado de Derecho**. Será solamente a través de la medición de estos temas que se pueden generar mejoras al momento de impulsar el desarrollo en Guatemala. Es así como el continuo seguimiento de dichas variables permite recapacitar sobre el resultado de las medidas adoptadas, repensar las prioridades para el país y definir próximas acciones a realizar.

- Los **índices de comparación internacional** son una herramienta muy útil al momento de querer evaluar los resultados de un gobierno y su capacidad de respuesta a la sociedad, pero también son una guía clara sobre la cual se pueden generar agendas de trabajo y planes de acción para mejorar las condiciones de vida de la población.



Evaluación de GUATEMALA en 10 índices

Tres objetivos principales:

- Informar sobre la evaluación de Guatemala
- Explicar los factores más importantes que influyen en el resultado
- Proponer medidas para mejorar en las próximas evaluaciones

Índices Evaluados:

1. Desarrollo Humano
2. Competitividad Global
3. *Doing Business*
4. Libertad Económica
5. *eStandards Forum*
6. Percepción de Corrupción
7. Derechos de Propiedad
8. Estado Fallido
9. Indicadores MCC para Guatemala
10. Índice de Desempeño Ambiental

RESUMEN 2010



ÍNDICE EVALUADO	Año	Rank	Score
1.Libertad Económica	2011	79/ 179	62 / 100
2.Competitividad Global	2010	78/ 139	58 / 100
3.Desarrollo Humano	2010	116/ 169	56 / 100
4. Desempeño ambiental	2010	104 / 163	56 / 100
5. <i>Doing Business</i>	2011	101/ 183	n / a
6.Derechos de Propiedad	2010	88 / 125	43 / 100
7.Percepción de Corrupción	2010	91/ 178	32 / 100
8.Estados fallidos	2010	102 / 177	32/ 100
9.Cumplimiento estándares financieros	2010	68 / 93	31 / 100



Desarrollo Humano


Programa de las Naciones Unidas para el Desarrollo

<http://hdr.undp.org/en/reports/global/hdr2009/>

Ranking 2010: 116 / 169

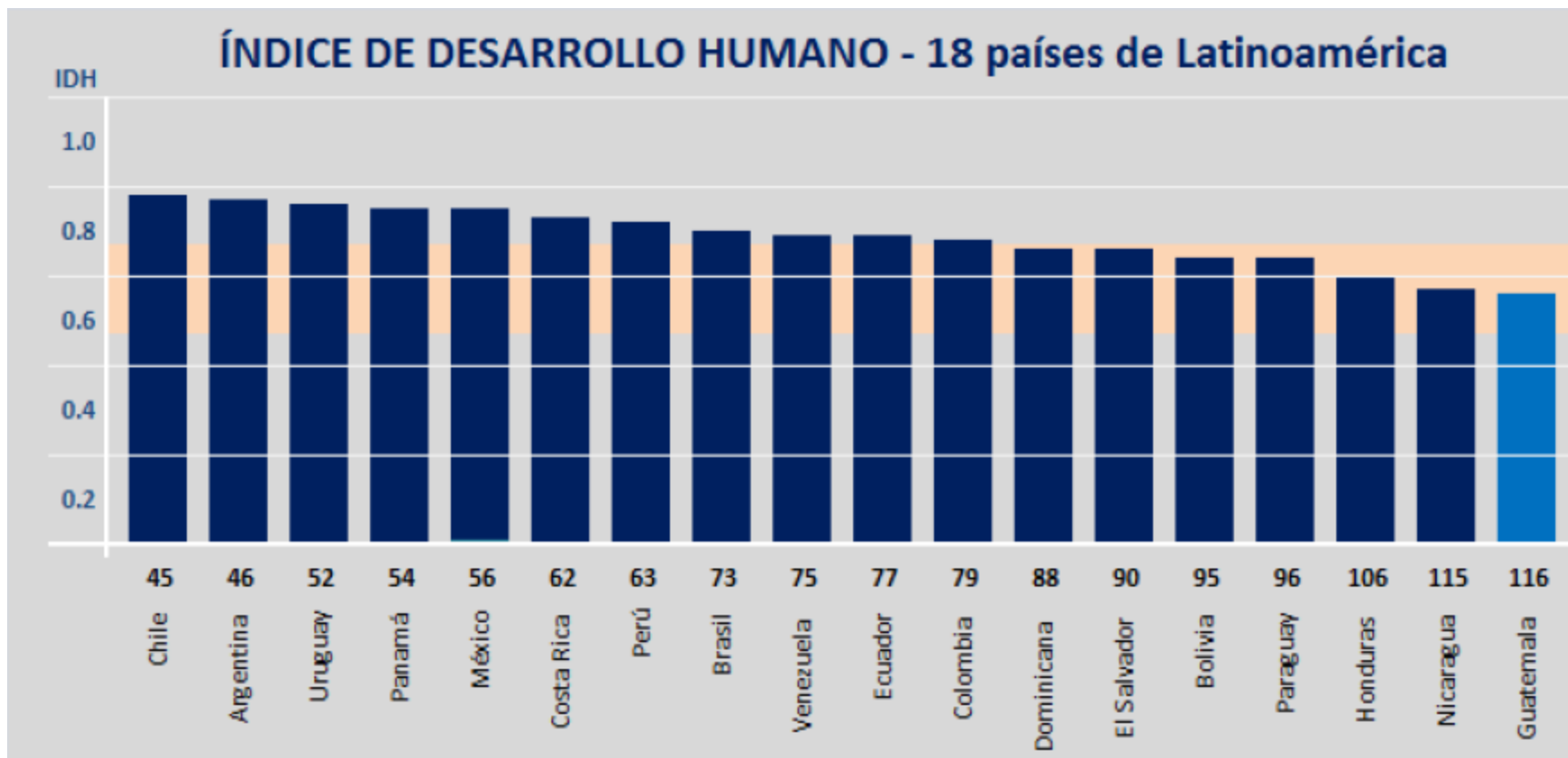
Fecha de corte: Julio 2010

Publicación: Noviembre 2010





RANKING: Guatemala y Latinoamérica





Evaluación para GUATEMALA

	2009	2010
Esperanza de Vida al nacer	70.1 años	70.8 años
Tasa de Alfabetización (adultos)	73.2 %	
Tasa combinada de Matriculación	70.5 %	
Escolaridad		4.1 años
PIB per cápita (PPA US\$)	US\$ 4,562	US\$ 4,694

- Guatemala se encuentra dentro del grupo de países considerados con un índice de **Desarrollo Humano Medio** y con un ingreso per cápita que lo sitúa dentro de los países con **Renta Media**.
- La mayoría de los datos que se presentan en el informe se refieren al año **2008** y son aquellos que estaban disponibles en la Oficina encargada del Informe sobre Desarrollo Humano el **1 de julio de 2010**.



Aspectos relevantes del Índice

Guatemala se posiciona como el **último país en la región**, siendo superado por Nicaragua. En cada uno de los cuatro componentes del índice, el país presenta una situación diferente:

- **Esperanza de Vida:**

Guatemala cuenta con una esperanza de vida por encima de los 70 años, muy distante de **Costa Rica**, quien cuenta con una tasa de 78.7 años.

- **Tasa de Alfabetización:**

Con una tasa de alfabetización de 97.9%, **Uruguay** presenta el valor más alto en la región. Guatemala es el último, con sólo 73.2%.

- **Tasa Combinada de Matriculación:**

Al igual que en el tema de alfabetización, **Uruguay** presente el valor más alto, con una tasa de 90.9%. Guatemala es el último, con una tasa de 70.5%.

- **PIB per cápita (PPA US\$):**

El país con mayor ingreso per cápita es **México**, con más de US\$ 14,000. Guatemala se ubica en la posición 15 (de 18 países), con US\$ 4,562.

Competitividad Global


Foro Económico Mundial

<http://gcr.weforum.org/gcr09/>

Ranking 2010: 78 / 139

Fecha de corte: Abril 2010

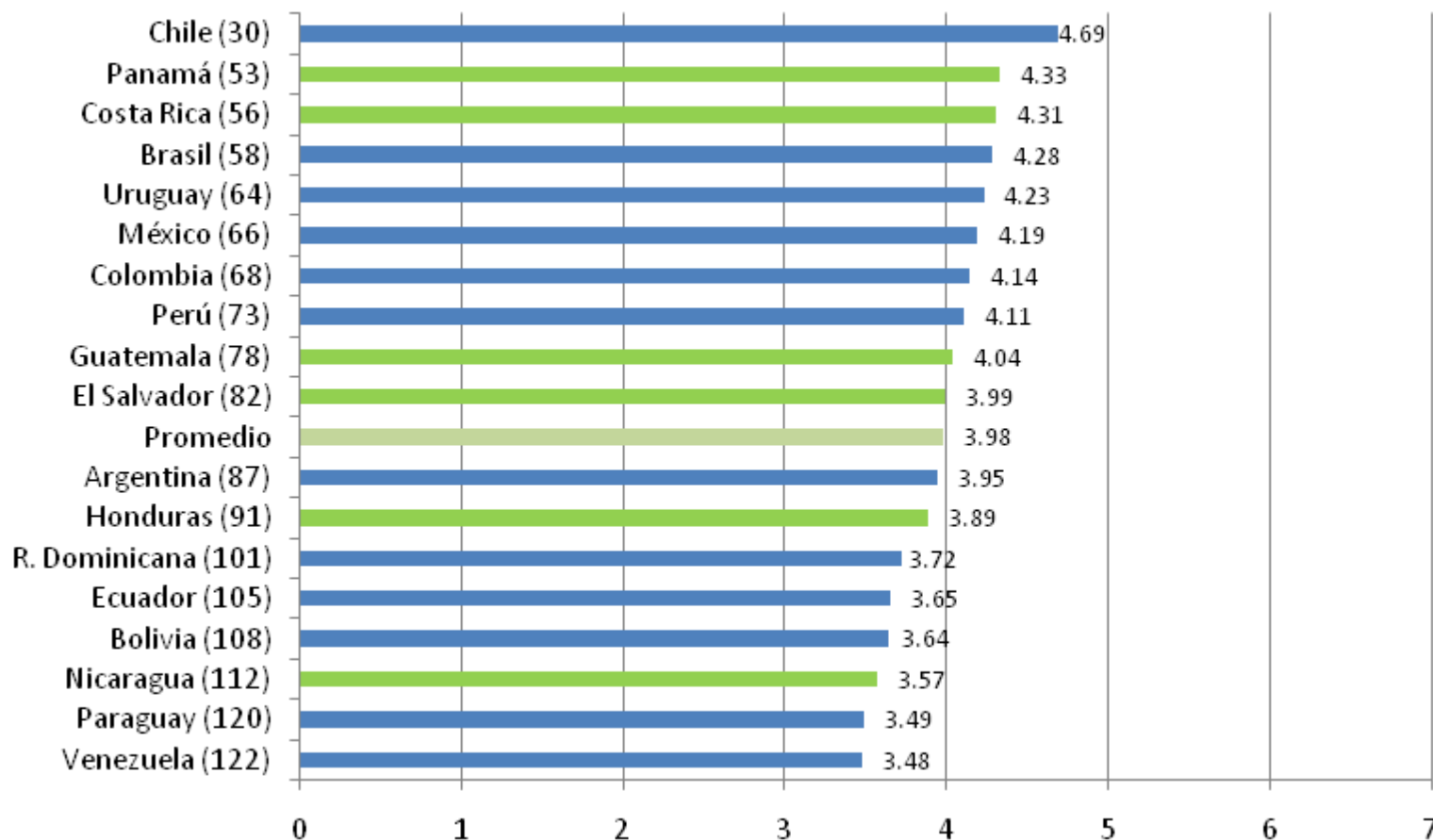
Publicación: Septiembre 2010



RANKING: Guatemala y Latinoamérica



Índice de Competitividad Global 2010-2011



Fuente: Informe de Competitividad Global 2010-2011, WEF



Evaluación para GUATEMALA

	2010-2011	2009-2010
ÍNDICE DE COMPETITIVIDAD GLOBAL (Valores)	4.04 / 7.00	3.96 / 7.00
Requerimientos Básicos:	4.3	4.1
I: Instituciones	3.1	3.3
II: Infraestructura	3.9	3.8
III: Macroeconomía	4.7	4.4
IV: Salud y Educación Básica	5.3	5.0
Reforzadores de Eficiencia:	3.9	3.9
V: Educación Superior y Capacitación	3.5	3.3
VI: Eficiencia Mercado de Bienes	4.2	4.3
VII: Eficiencia Mercado Laboral	4.1	4.2
VIII: Eficiencia Mercado Financiero	4.6	4.2
IX: Preparación Tecnológica	3.6	3.5
X: Tamaño del Mercado	3.5	3.6
Factores de Innovación:	3.5	3.7
XI: Sofisticación de los Negocios	4.2	4.3
XII: Innovación	2.9	3.0



Aspectos relevantes del Índice

- El incremento en la calificación general provocó una mejora de **2 posiciones**
- Preocupa el **deterioro en la institucionalidad** del país, ya que por tercer año consecutivo sufre una significativa disminución: en **2008** retrocedió **7 posiciones**, en **2009** retrocedió **10 posiciones** más y en **2010** otras 7.
 - Al respecto, se abordan temas como transparencia, eficiencia del gasto público, manejo de fondos públicos, independencia del poder judicial, costos asociados al crimen y violencia, confianza en los servicios policiales, protección a la propiedad intelectual.



RETOS: áreas para mejorar

Factores más problemáticos para hacer negocios...

	Respuestas
Crimen y Delincuencia	25.6%
Corrupción	18.5%
Inestabilidad en las políticas	10.6%
Burocracia ineficiente	10.4%
Infraestructura inadecuada	6.3%
Fuerza laboral no capacitada	6.3%
Regulación laboral rígida	4.0%
Acceso a financiamiento	4.0%

Deterioro en la institucionalidad...

	Rank
Ineficiencia en el gasto público	129
Confianza en los políticos	131
Malversación de fondos	128
Independencia poder judicial	114
Propiedad Intelectual	121
Derechos de Propiedad	102
Costos: crimen y violencia	139
Costos: crimen organizado	138
Confianza en la Policía	133



... áreas para mejorar

El área más problemática es la **debilidad institucionalidad**:

- Falta de **seguridad ciudadana**, costos que el crimen y la violencia imponen a los negocios y la poca **confianza en las fuerzas policiales**. A ello se agrega la percepción de poca **confianza hacia los políticos**, el desperdicio en el uso y eficiencia de los **recursos públicos**.

Otra área en la que están los mayores retos es la **educación**:

- Mejorar **calidad de la educación primaria** y aumentar el nivel y calidad del gasto público
- Aumentar la **cobertura en educación secundaria** - actualmente 50% - la educación superior - cobertura actual del 10% -
- Mejorar la calidad del **sistema educativo** en general
- Mejorar la calidad de la educación en **ciencias y matemáticas**



Doing Business


**International Finance
Corporation (World Bank)**

<http://www.doingbusiness.org/>

Ranking 2010: 101 / 183

Fecha de corte: Abril 2010

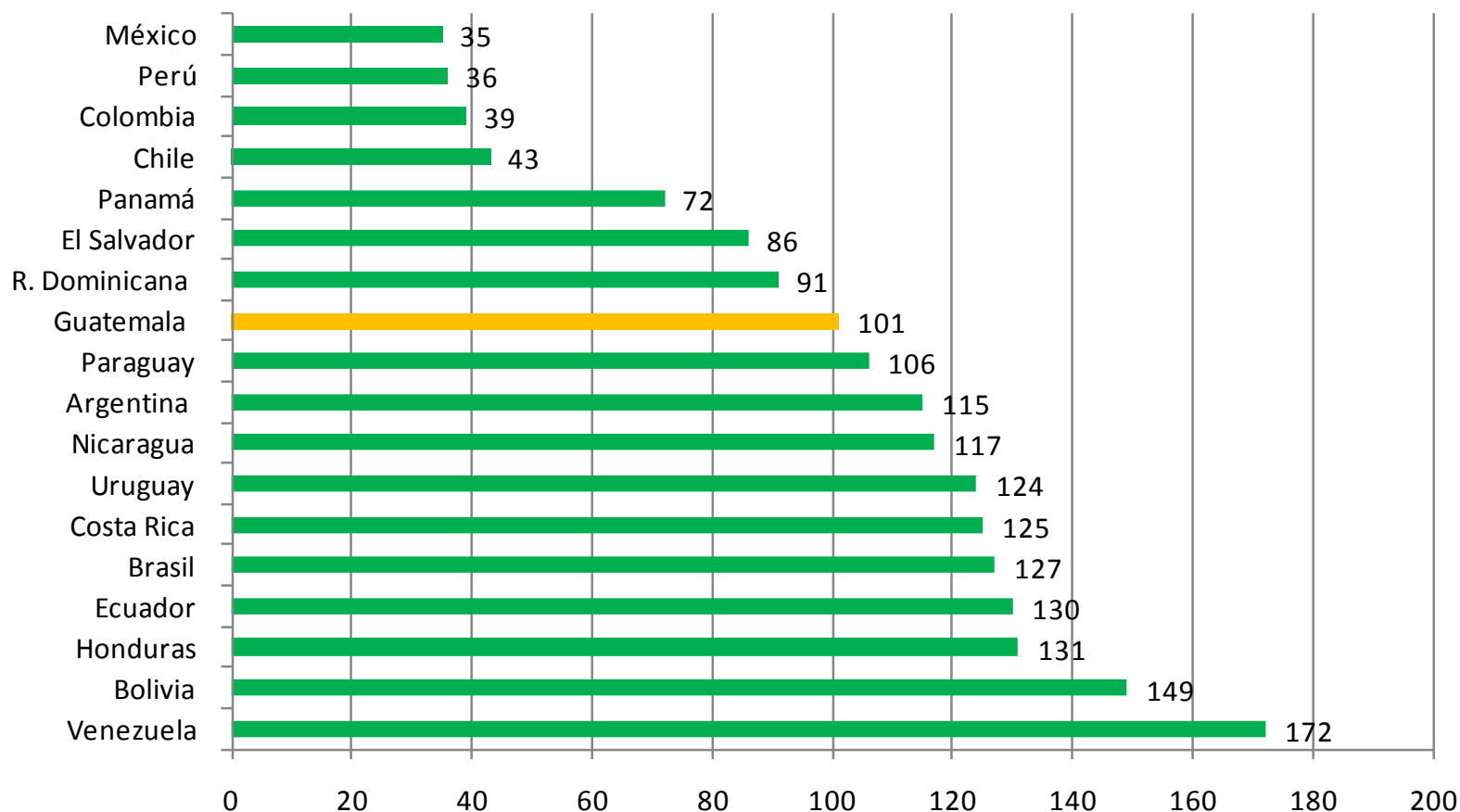
Publicación: Noviembre 2010



RANKING: Guatemala y Latinoamérica



Latinoamérica, ranking 2011



Fuente: Reporte Doing Business 2011 (www.doingbusiness.org)



Evaluación para GUATEMALA

Posiciones de Guatemala en el Índice *Doing Business* 2011 y 2010

COMPONENTES DEL ÍNDICE		Clasificación 2011*	Clasificación 2010*	Cambio
	Ranking "<i>Doing Business</i>"	101	100	▼ -1
1.	Apertura de una empresa	162	162	–
2.	Trámite de licencia de construcción	144	141	▼ -3
3.	Registro de la propiedad	23	24	▲ +1
4.	Obtención de crédito	6	6	–
5.	Protección de inversionistas	132	131	▼ -1
6.	Pago de impuestos	116	108	▼ -8
7.	Comercio transfronterizo	122	120	▼ -2
8.	Cumplimiento de contratos	101	102	▲ +1
9.	Liquidación de una empresa	94	94	–



Aspectos relevantes del Índice

- En **obtención de crédito** (posición 6) y **registro de propiedades** (posición 24), Guatemala es líder a nivel latinoamericano.
- Preocupa la disminución en el apartado de **Apertura de Empresas**, al caer 25 posiciones en tres años. Esto es evidencia de un retroceso en los procesos del **Registro Mercantil**, al reportar 37 días para abrir una empresa.

Libertad Económica


Heritage Foundation &
The Wall Street Journal

<http://www.heritage.org/Index/>

Ranking 2011: 79 / 179

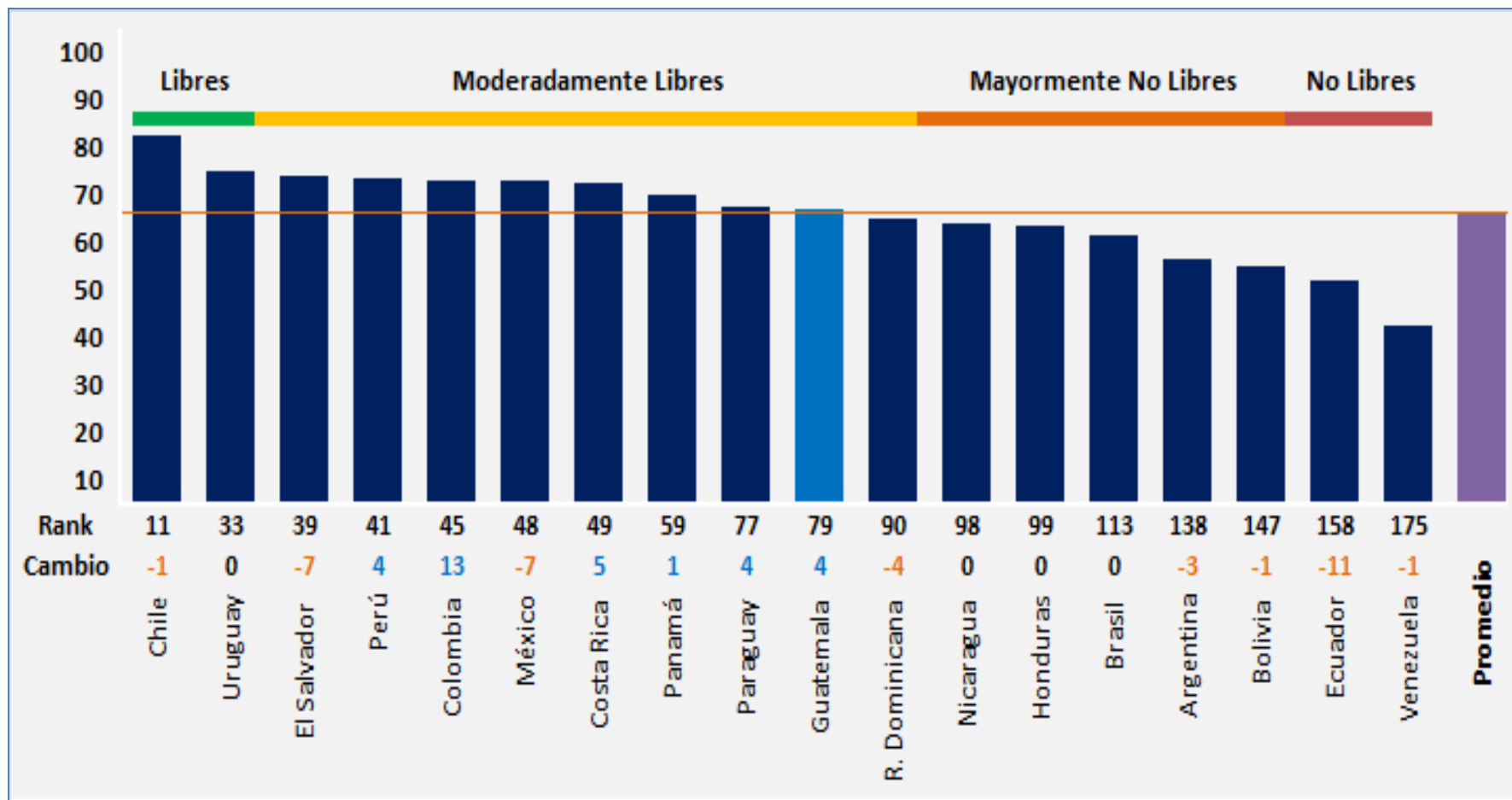
Fecha de corte: Octubre 2010

Publicación: Enero 2011





RANKING: Guatemala y Latinoamérica





Evaluación para GUATEMALA

		2011	2010	Variación	
1.	Libertad de Negocios	52.1	52.5	▼	0.4
2.	Libertad Comercial	84.6	84.0	▲	0.6
3.	Libertad Fiscal	79.5	79.3	▲	0.2
4.	Tamaño del Gobierno	94.4	93.9	▲	0.5
5.	Libertad Monetaria	76.4	70.2	▲	6.2
6.	Libertad de Inversión	60.0	60.0	—	---
7.	Libertad Financiera	50.0	50.0	—	---
8.	Derechos de Propiedad	35.0	35.0	—	---
9.	Presencia de Corrupción	34.0	31.0	▲	3.0
10.	Libertad Laboral	53.4	54.3	▼	0.9
Índice de Libertad Económica		61.9	61.0	▲	0.9
Ranking (183 países)		79	83	▲	4

Indicadores MCC

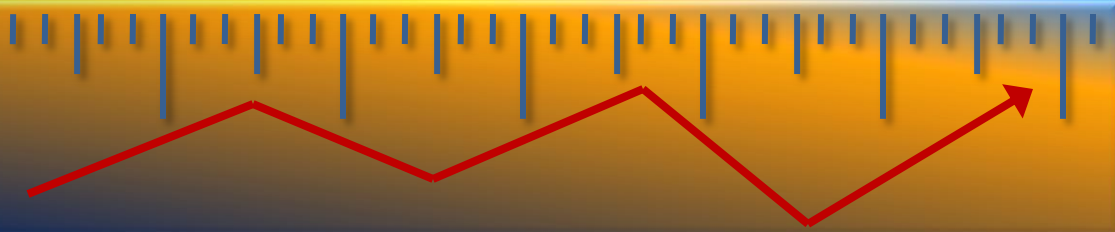
Millennium Challenge Corporation

<http://www.mcc.gov/>

Indicadores en verde (2011): 6

Indicadores en verde (2010): 5

Indicadores en verde (2009): 3





TRES ÁREAS = 17 INDICADORES



Para contar con una evaluación positiva en cada uno de los indicadores, **Guatemala** debe contar con una medición por encima de la **mediana**, es decir, ubicarse en la mitad de los países con las mejores calificaciones dentro de la categoría definida por MCC como países de **Ingreso Medio-Bajo**. Esto se traduce en que el país tenga una evaluación por encima del **percentil 50**.



Evaluación para GUATEMALA

	Percentil 2011	Percentil 2010	Cambio en la Evaluación
• Derechos Políticos	55%	56%	-1
• Libertades Civiles	52%	47%	+5
• Control de la Corrupción	39%	32%	+7
• Efectividad del Gobierno	29%	47%	-18
• Estado de Derecho	16%	18%	-2
• Voz y Rendición de Cuentas	45%	50%	-5
• Tasas de Inmunización	40%	38%	+2
• Gasto Público en Salud	27%	24%	+3
• Gasto en Educación Primaria	43%	35%	+8
• Primaria completa para Niñas	13%	7%	+6
• Manejo de Recursos Naturales	76%	81%	-5
• Calidad de la Regulación	71%	71%	=
• Derecho y Acceso a Tierras	48%	38%	+10
• Apertura de Negocios	31%	31%	=
• Política Comercial	85%	94%	-9
• Inflación	61%	32%	+29
• Política Fiscal	41%	38%	+3



Información de Referencia

NOMBRE DEL INDICADOR	FUENTE
Derechos Políticos	<i>Freedom House</i>
Libertades Civiles	<i>Freedom House</i>
Control de la Corrupción	Banco Mundial
Efectividad del Gobierno	Banco Mundial
Estado de Derecho	Banco Mundial
Voz y Rendición de Cuentas	Banco Mundial
Tasas de Inmunización	OMS
Gasto Público en Salud	OMS
Gasto Público en Educación Primaria	UNESCO
Educación para Niñas: Primaria completa	UNESCO
Manejo de los Recursos Naturales	Univ. Columbia
Calidad de la Regulación	Banco Mundial
Acceso y Derecho a Tierra	IFAD
Apertura de Negocios	<i>Doing Business</i>
Política Comercial	<i>Heritage</i>
Tasa de Inflación	FMI
Política Fiscal	FMI